

ASTA LED Asymmetrisk



η_{ef} (lm/W)
125-132

Bruksområde

- Asymmetrisk armatur for nedhengt eller takmontasje.
- For eksempel tavlebelysning i klasserom.

Armatu

- Armatur hus stål hvit.
- Reflektor stål hvit.

Optikk

- Opal deksel.
- Asymmetrisk reflektor i hvitlakkert stål.

Bestykning


- LED 3000K eller 4000K.
- CRI 80 standard (kan leveres med CRI 90).

Varianter

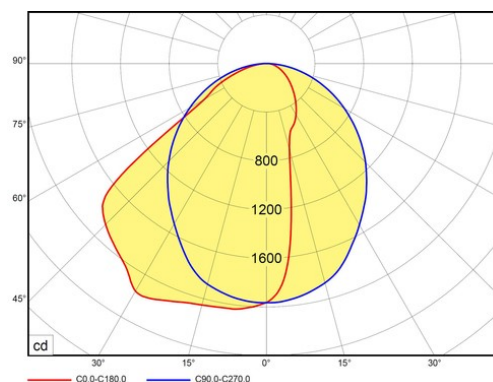
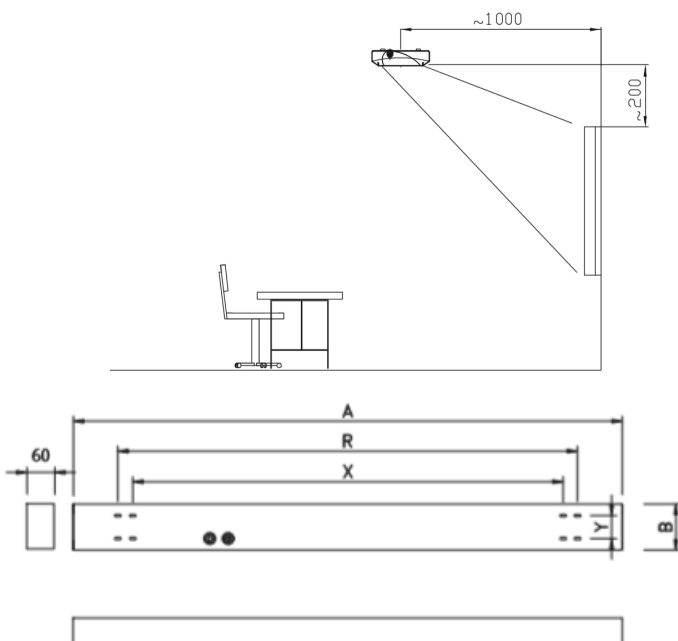
- Wieland / Wago kabel.
- Digital dimming (DALI).
- Med opplys er inkl. oppheng.
- 2m ledning med plugg.
- Wireoppheng type ZH11.

Tilkobling

- Monteres armaturen i et IT-nett (Isolated Terra), kan det opplevs at armaturen gløder etter den er slått av. Dette unngås ved bruk av 2 pol. bryter. Dette problemet oppstår ikke i et TN-nett (Terra Neutral).



Art. nr.	W	Lumen	Kelvin	A	B	C
429150	16	2000	3000	595	100	60
429151	35	4500	3000	1195	100	60
429152	47	6200	3000	1486	100	67
429153	16	2000	4000	595	100	60
429154	35	4500	4000	1195	100	60
429155	47	6200	4000	1486	100	67



Armatu skal aldri tilkobles byggestrøm.
Armatu skal primært megges med 250V DC.
Hvis det benyttes 500V må fasene sammenkobles.