

Helene LED Basic



η_{ef} (lm/W)
108-109

Armatyr

- Hvitlakkert (RAL9003) i metall.
- Takmontert eller nedhengt i wire.

Optikk

- Enkelparabol raster i matt aluminium,
- LED har opal avdekning.

Bestykning

- LED 3000° eller 4000° Kelvin.
- CRI 80 standard (kan leveres med CRI 90).

Varianter

- Digital dimming (DALI).
- Wire nedheng.
- Kan leveres med gj.g kobling.

Merk

- Anbefalt som takmontert.
- Hvis armaturen skal være nedhengt må det brukes fire feste-punkter.
- Armaturen finnes i to varianter
- 37W Størrelse på armaturen og Lumeneffekt er det samme som 2x36W T8
- 57W Størrelse på armaturen og Lumeneffekt er det samme som 2x58W T8

Tilkobling

- Monteres armaturen i et IT-nett (Isolated Terra), kan det opp-levs at armaturen gløder etter den er slått av. Dette unngås ved bruk av 2 pol. bryter. Dette problemet oppstår ikke i et TN-nett (Terra Neutral).

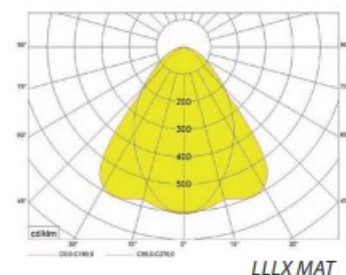


Med gj.g. kobling

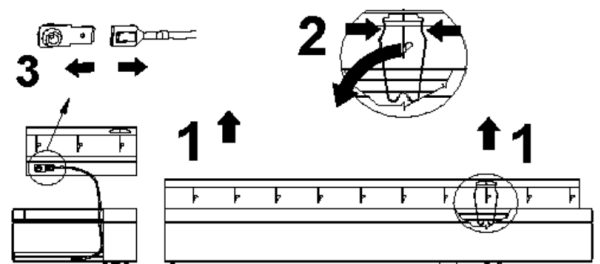
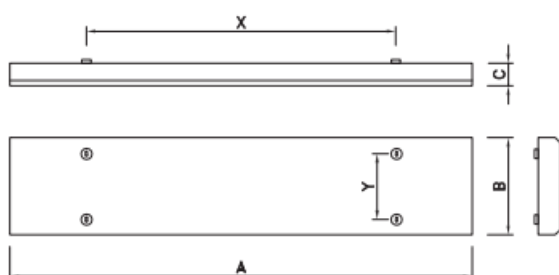
Art.nr.	W	Lumen	Kelvin.	A	B	C	X	Y
429440	37	4000	3000	1258	264	60	950	180
429441	57	6200	3000	1558	264	60	1250	180

Uten gj.g. kobling

Art.nr.	W	Lumen	Kelvin.	A	B	C	X	Y
429442	37	4000	3000	1258	264	60	950	180
429443	57	6200	3000	1558	264	60	1250	180



Ca. 15% lavere lumen med CRI 90



Armatyren skal aldri tilkobles byggestrøm.
Armatyren skal primært megges med 250V DC.
Hvis det benyttes 500V må fasene sammenkobles.