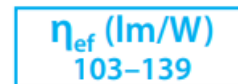


IBP LED IP54



Bruksområde

- Innfelt armatur for installasjon i T-profil himling (600x600 / 300x1200).
- Anbefalt for kontorer og områder med høye krav til komfort.
- Armaturen har sertifisering for bruk i næringsmiddelindustrien.

Armaturo

- Hvitlakkert (RAL9003) metall.

Optikk

- Microprismatisk PMMA deksel.

Bestykning

- Elektronisk forkobling.
- LED 3000° eller 4000°Kelvin.
- CRI 80 standard (kan leveres med CRI 90).

Tilbehør

- 2m ledning med plugg.

Varianter

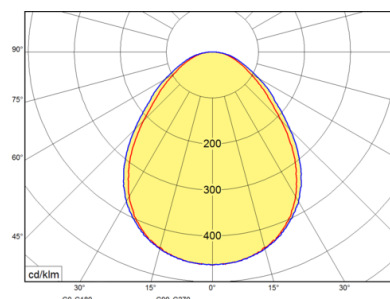
- Ramme for montering i gipshimling.
- Wieland / Wago kabel.
- Digital dimming (DALI).
- Opal avskjerming.

Tilkobling

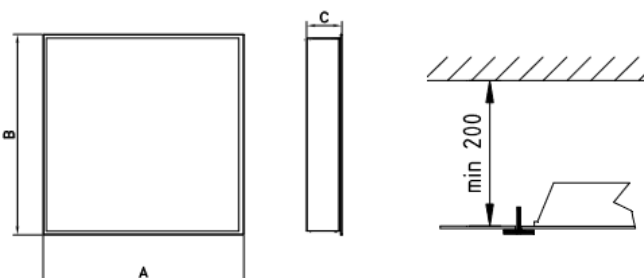
- Monteres armaturen i et IT-nett (Isolated Terra), kan det oppleves at armaturen gløder etter den er slått av. Dette unngås ved bruk av 2 pol. bryter. Dette problemet oppstår ikke i et TN-nett (Terra Neutral).



Art. nr.	W	Lumen	Kelvin	A	B	C	Kg	
429781	32	4100	3000	596	596	90	2,6	opal
429771	32	4200	3000	596	596	90	2,6	Prism.
729783	32	3900	3000	1196	296	90	3	opal
429773	32	4000	3000	1196	296	90	3	Prism.
429774	55	6500	3000	596	596	90	2,6	opal
429788	32	4100	4000	596	596	90	2,6	Opal
429776	32	4200	4000	596	596	90	2,6	Prism.
429790	32	3900	4000	1196	296	90	3	Opal
429778	32	4000	4000	1196	296	90	3	Prism.
429779	55	6900	4000	596	596	90	2,6	Prism.



Ca. 15% lavere lumen med CRI 90



Armaturen må ikke tildekkes med isolasjonsmaterialer.

**Armaturen skal aldri tilkobles byggestrøm.
Armaturen skal primært megges med 250V DC.
Hvis det benyttes 500V må fasene sammenkobles.**